

ІНСТРУКЦІЯ

Як створити електронний кабінет та подати електронну заяву до Фахового коледжу ЕІТ на основі ПЗСО

1. Для створення електронного кабінету потрібно відкрити сайт: vstup.edbo.gov.ua На головній сторінці натисніть кнопку «Електронний кабінет вступника».

СЛІДКА ДЕРЖАВНА ЕЛЕКТРОННА БАЗА З ПЕТАЛЬ ОСВІТИ

#ВСТУП-2025

Конкурсні пропозиції

Порівняння конкурсних пропозицій

Попередні роки

Новини

Запитання-відповіді

Facebook, Instagram, YouTube, Telegram, WhatsApp, Speaker

ВСТУПНА КАМПАНІЯ 2025

КОНТАКТИ

Графік роботи «гарячої лінії»:

понеділок – четвер	9:00 – 18:00
п'ятниця	9:00 – 16:45
субота – неділя	9:00 – 15:00

✉ vstup@inforesurs.gov.ua

☎ (044) 290-18-13

☎ (067) 551-24-74

☎ (093) 342-38-63

☎ (095) 281-13-54

Особисті електронні кабінети вступників працюють з 25 червня до 20 жовтня 2025 року.

Вступ для здобуття ВИЩОЇ, ФАХОВОЇ ПЕРЕДВИЩОЇ ОСВІТИ

➔ ЕЛЕКТРОННИЙ КАБІНЕТ ВСТУПНИКА

ВИЩА ОСВІТА

ІНФОРМАЦІЯ ДЛЯ ВСТУПНИКА

ФАХОВА ПЕРЕДВИЩА ОСВІТА

ІНФОРМАЦІЯ ДЛЯ ВСТУПНИКА

Вступ для здобуття ПРОФЕСІЙНОЇ (ПРОФЕСІЙНО-ТЕХНІЧНОЇ) ОСВІТИ

ЕЛЕКТРОННИЙ КАБІНЕТ ВСТУПНИКА

ІНФОРМАЦІЯ ДЛЯ ВСТУПНИКА

2. У новому вікні оберіть кнопку «Реєстрація» для створення кабінету.

[Перейти на головну сторінку сайту](#)

ОСОБИСТІЙ ЕЛЕКТРОННИЙ КАБІНЕТ ВСТУПНИКА

Логін (адреса електронної пошти) [?](#)

Пароль

ВХІД

[Забули пароль?](#)

[Повторно надіслати лист активації](#)

➔ РЕЄСТРАЦІЯ

Відповідальність за збереження параметрів доступу до кабінету (логін та пароль) покладається на вступника

3. Заповніть форму реєстрації

→ Перший крок:

Введіть логін — це Ваша актуальна електронна адреса (лише поштові сервіси, дозволені на території України).

Придумайте надійний пароль та підтвердьте його.

→ **Другий крок:**

У розділі «Тип вступу» оберіть варіант: **«Вступ для здобуття вищої, фахової передвищої освіти на основі свідоцтва про повну загальну середню освіту (11 класів)».**

Введіть:

- номер, ПІН-код та рік сертифіката НМТ;
- серію та номер свідоцтва про базову середню освіту (БСО).

Натисніть кнопку **«Зареєструвати»**.

Реєстрація особистого електронного кабінету вступника

Логін (адреса електронної пошти) *
xxxxxxxx@gmail.com

Пароль *
.....

Підтвердження паролю *
.....

Вступ для здобуття фахової передвищої освіти на основі свідоцтва про базову середню освіту (9 класів)

Вступ для здобуття фахової передвищої освіти на основі диплома кваліфікованого робітника

Вступ для здобуття вищої, фахової передвищої освіти на основі свідоцтва про повну загальну середню освіту (11 класів)

Сертифікат НМТ

Номер	ПІН-код	Рік
1234567	1234	2025

Не маю сертифікатів НМТ

Документ про повну загальну середню освіту

Серія *	Номер *
AP	12345678

Вступ для здобуття вищої освіти на основі диплома фахового молодшого бакалавра, молодшого спеціаліста, молодшого бакалавра

Вступ для здобуття ступеня магістра на основі диплома бакалавра, спеціаліста, магістра

Вступ для здобуття ступеня доктора філософії (доктора мистецтва) на основі диплома спеціаліста, магістра

Зареєструвати Відмінити

Якщо Ви вступаєте за результатами співбесіди та не маєте сертифіката НМТ (або не склали його) — поставте галочку **«Не маю сертифікатів НМТ»**. Усі інші обов'язкові поля все одно потрібно заповнити.

Після внесення даних натисніть кнопку **«Зареєструвати»**.

Реєстрація особистого електронного кабінету вступника

Логін (адреса електронної пошти) *
xxxxxxxx@gmail.com

Пароль *
.....

Підтвердження паролю *
.....

Вступ для здобуття фахової передвищої освіти на основі свідоцтва про базову середню освіту (9 класів)

Вступ для здобуття фахової передвищої освіти на основі диплома кваліфікованого робітника

Вступ для здобуття вищої, фахової передвищої освіти на основі свідоцтва про повну загальну середню освіту (11 класів)

Сертифікат НМТ

Номер	PIN-код	Рік
<input checked="" type="checkbox"/> Не маю сертифікатів НМТ		

Документ про повну загальну середню освіту

Серія *	Номер *
AP	12345678

Вступ для здобуття вищої освіти на основі диплома фахового молодшого бакалавра, молодшого спеціаліста, молодшого бакалавра

Вступ для здобуття ступеня магістра на основі диплома бакалавра, спеціаліста, магістра

Вступ для здобуття ступеня доктора філософії (доктора мистецтва) на основі диплома спеціаліста, магістра

ЗАРЕЄСТРУВАТИ **ВІДМІНИТИ**

4. Підтвердьте особу за допомогою додаткового документа

В обов'язковому полі оберіть будь-який доступний документ для додаткової ідентифікації (наприклад, паспорт або інший документ).

Вкажіть його номер та натисніть «Надіслати».

Реєстрація особистого електронного кабінету вступника

Додаткова інформація для ідентифікації

Логін (адреса електронної пошти) *
bogda

Пароль *
.....

Паспорт громадянина України
Реєстраційний номер облікової картки платника податків (Україна)
Паспорт громадянина України для виїзду за кордон

Номер документа *
.....

НАДІСЛАТИ **ВІДМІНИТИ**

Документ про базову середню освіту

5. Після успішної реєстрації на екрані з'явиться повідомлення про те, що на Вашу електронну пошту надіслано лист для активації кабінету.

⚠ Зверніть увагу: активувати кабінет потрібно протягом **15 хвилин**. Якщо не встигнете — доведеться повторити реєстрацію.

[Перейти на головну сторінку сайту](#)

ОСОБИСТИЙ ЕЛЕКТРОННИЙ КАБІНЕТ ВСТУПНИКА

Логін (адреса електронної пошти) ?

Пароль

ВХІД

[Забули пароль?](#)

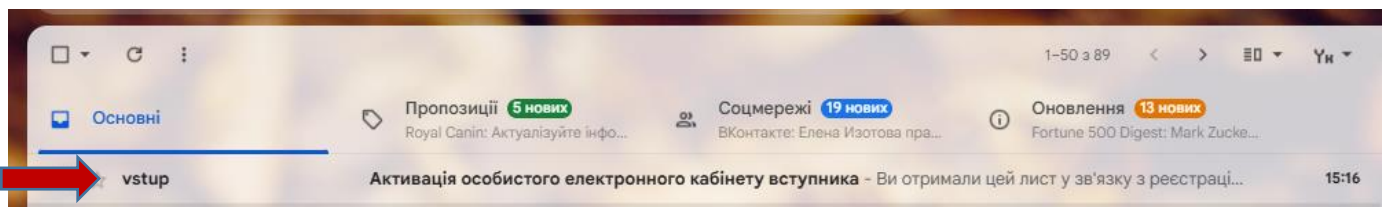
[Повторно надіслати лист активації](#)

РЕЄСТРАЦІЯ

Відповідальність за збереження параметрів доступу до кабінету (логін та пароль) покладається на вступника

Особистий електронний кабінет вступника успішно створено. На електронну адресу bogdanova.svetlana31@gmail.com, що була вказана під час реєстрації Особистого електронного кабінету вступника, вислано лист активації. Будь ласка, активуйте Особистий електронний кабінет вступника.

6. Відкрийте Вашу електронну пошту та знайдіть лист для активації електронного кабінету.



7. Перейдіть за посиланням, яке вказано у листі.

Активация личного электронного кабинета вступника Вхідні x



vstup@inforesurs.gov.ua
кому мені ▾

15:16 (2 хвилини тому) ☆ 😊 ↶ ⋮

Ви отримали цей лист у зв'язку з реєстрацією особистого електронного кабінету вступника.

Для завершення реєстрації активуйте особистий електронний кабінет вступника, натиснувши на посилання або скопіювавши його в адресний рядок Вашого браузера: <https://cabinet.edbo.gov.ua/login/activation>

Якщо Ви не реєстрували особистий електронний кабінет вступника, просимо не натискати, не копіювати та ніяким іншим чином не використовувати зазначене вище посилання, а про надходження цього листа повідомити за адресою vstup@inforesurs.gov.ua або за телефоном +38(044)290-18-13.


↶ Відповісти

↷ Переслати



8. Після переходу за посиланням Ви побачите повідомлення, що Ваш акаунт успішно активовано.

ОСОБИСТІЙ ЕЛЕКТРОННИЙ КАБІНЕТ ВСТУПНИКА

Логін (адреса електронної пошти) 

Пароль

ВХІД

[Забули пароль?](#)

[Повторно надіслати лист активації](#)

РЕЄСТРАЦІЯ



Відповідальність за збереження параметрів доступу до кабінету (логін та пароль) покладається на вступника


Ваш акаунт було активовано


9. Тепер Ви можете увійти до електронного кабінету, використавши логін (Вашу електронну адресу) та пароль, які Ви вказали під час реєстрації. Натисніть кнопку «Вхід».

[Перейти на головну сторінку сайту](#)

ОСОБИСТІЙ ЕЛЕКТРОННИЙ КАБІНЕТ ВСТУПНИКА

 Логін (адреса електронної пошти) 
xxxxxxxxxxx@gmail.com

 Пароль
.....

 **ВХІД**

[Забули пароль?](#)

[Повторно надіслати лист активації](#)

РЕЄСТРАЦІЯ

Відповідальність за збереження параметрів доступу до кабінету (логін та пароль) покладається на вступника

10. Заповніть розділ «Дані вступника»

- вкажіть номер мобільного телефону (можна декілька).

Якщо Ви перебуваєте за кордоном — зніміть позначку з пункту «Україна» та додайте закордонний номер.

- завантажте Ваше фото (формат **.jpg**, розмір до 1 Мб). Фото має бути діловим, як на документи, адже його можуть використати для виготовлення студентського квитка.

Після внесення даних натисніть кнопку «**Підтвердити**».

⚠ Зверніть увагу:

Змінити номер телефону та фото Ви зможете лише до моменту подання першої заяви.

11. Перевірте розділи нижче у кабінеті

→ У вкладці «Дані вступника» Ви побачите:

• Сертифікати НМТ та їх результати (якщо у Вас відсутні сертифікати НМТ — це поле буде порожнім).

• Всі Ваші документи про освіту.

▶ Якщо якийсь документ відсутній (наприклад, сертифікат НМТ або документ про освіту) — натисніть кнопку «Додати сертифікат» або «Додати документ» та заповніть форму.

Після цього документи з'являться у кабінеті протягом кількох хвилин.

☰ Кабінет вступника
🔔 🗨

^ Кабінет вступника

[Дані вступника](#)

Реєстрація на вступне випробування (співбесіда, творчий конкурс, фахове випробування)

Подача заяв на вступ

Подані заяви на вступ

^ Сертифікат(и) НМТ та ЄВІ/ЄФВВ/ЄДКІ/ЄВВ

Увага! Після успішної реєстрації кабінету чи додавання сертифіката НМТ його відображення можливе через певний час. Будь ласка, зачекайте!

Сертифікат ЄВІ/ЄФВВ № [] рік отримання: 2025

Сертифікат НМТ № [] рік отримання: 2022

Українська мова	160
Історія України	162
Математика	172

[ДОДАТИ СЕРТИФІКАТ](#)

^ Документ(и) про освіту

🎓 **Диплом бакалавра** []
Ким видано: Приватне акціонерне товариство "Приватний вищий навчальний заклад "Запорізький інститут економіки та інформаційних технологій" Спеціальність: 292 Міжнародні економічні відносини

🎓 **Диплом бакалавра** []
Ким видано: Приватне акціонерне товариство "Приватний вищий навчальний заклад "Запорізький інститут економіки та інформаційних технологій" Спеціальність: 071 Облік і оподаткування

🎓 **Диплом фахового молодшого бакалавра** []
Ким видано: Структурний підрозділ "Фаховий коледж економіки та інформаційних технологій" Приватного акціонерного товариства "Приватний вищий навчальний заклад "Запорізький інститут економіки та інформаційних технологій" Спеціальність: 071 Облік і оподаткування

🎓 **Свідоцтво про здобуття повної загальної середньої освіти** []
Ким видано: Структурний підрозділ "Фаховий коледж економіки та інформаційних технологій" приватного акціонерного товариства "Приватний вищий навчальний заклад "Запорізький інститут економіки та інформаційних технологій"

🎓 **Свідоцтво про здобуття базової середньої освіти** []
Ким видано: Запорізька спеціалізована школа І-ІІІ ступенів №59 з поглибленим вивченням англійської мови Запорізької міської ради Запорізької області

[ДОДАТИ ДОКУМЕНТ](#)

✓ Спеціальні умови участі в конкурсі при зарахуванні/переведенні

✓ Додаткова інформація

12. У вкладці «Дані вступника» також відображаються:

- розділ «Спеціальні умови вступу»

Цей розділ заповнюється автоматично, якщо Ви маєте право на пільги відповідно до **Правил прийому 2025 року**.

Якщо Ви не користуєтесь спеціальними умовами вступу — поле залишиться порожнім.

- додаткова інформація про **Ваше громадянство та особисті досягнення** (за наявності).

☰ Кабінет вступника
🔔 🗨

^ Кабінет вступника

[Дані вступника](#)

Реєстрація на вступне випробування (співбесіда, творчий конкурс, фахове випробування)

Подача заяв на вступ

Подані заяви на вступ

✓ Сертифікат(и) НМТ та ЄВІ/ЄФВВ/ЄДКІ/ЄВВ

✓ Документ(и) про освіту

^ Спеціальні умови участі в конкурсі при зарахуванні/переведенні

Дані відсутні

^ Додаткова інформація

За даними ЄДЕБО Вас **ІДЕНТИФІКОВАНО** як громадянина України.
 У разі недостовірності цих даних зверніться за адресою: ystup@inforesurs.gov.ua або за телефоном: (044) 290-18-13
 Іноземці та особи без громадянства можуть подавати тільки паперові заяви і не можуть подавати електронні заяви, крім осіб з посвідкою про постійне проживання в Україні або громадян Республіки Польща

За даними ЄДЕБО Вас **НЕ ІДЕНТИФІКОВАНО** як члена збірних команд України, які брали участь у міжнародних олімпіадах (відповідно до наказів Міністерства науки і освіти України), Олімпійських, Паралімпійських, Дефлімпійських іграх.
 Якщо Ви є членом таких команд, зверніться за адресою: ystup@inforesurs.gov.ua В листі вкажіть: проблемне питання, Ваші прізвище, ім'я, по батькові, дату народження, членом якої збірної команди України та коли Ви були. Рекомендуємо до з'ясування питання та врахування відповідних додаткових балів у конкурсному балі не подавати заяви на вступ.

[ПЕРЕЙТИ ДО ПОДАЧІ ЗАЯВ](#) [ПЕРЕГЛЯНУТИ ПОДАНІ ЗАЯВИ](#)

ПІСЛЯ СТВОРЕННЯ ЕЛЕКТРОННОГО КАБІНЕТУ ТА ЗАПОВНЕННЯ ОBOB'ЯЗКОВИХ ДАНИХ, МОЖНА ПЕРЕХОДИТИ ДО ПОДАННЯ ЗАЯВ.

13. У меню зліва натисніть розділ «Подача заяв на вступ».

Далі заповніть форму:

- оберіть **документ**, на основі якого будете подавати заяву (якщо у Вас декілька документів, виберіть потрібний).
- Вкажіть:
 - **Область** (Запорізька або інша, за потреби).
 - **Заклад освіти** — оберіть: **Структурний підрозділ «Фаховий коледж економіки та інформаційних технологій»**.
 - Освітній ступінь — **«Фаховий молодший бакалавр»**.
 - Форма здобуття освіти — **денна, заочна або дистанційна**.
 - Спеціальність — оберіть потрібну зі списку (повний перелік спеціальностей наведено у Додатку 1 до Правил прийому

https://www.zieit.edu.ua/pdf/priem/vstup2025/COLDod1_2025.pdf).

Δ Порада: Щоб швидко знайти саме наш заклад, у полі «Заклад освіти» введіть «ЕІТ» та оберіть потрібний варіант зі списку, що випаде.

Кабінет вступника

- Дані вступника
- Реєстрація на вступне випробування (співбесіда, творчий конкурс, фахове випробування)
- Подача заяв на вступ**
- Подані заяви на вступ

Параметри відбору конкурсних пропозицій

Документ про освіту
Свідоцтво про здобуття повної загальної середньої освіти

Регіон
Запорізька обл.

Заклад освіти*
ЕІТ

Освітній ступінь (ОПС)*
Фаховий молодший бак...

Форма здоб...

Приватне акціонерне товариство "Приватний вищий навчальний заклад "Запорізький інститут економіки та інформаційних технологій"
Структурний підрозділ "Фаховий коледж економіки та інформаційних технологій" Приватного акціонерного товариства "Приватний вищий навчальний заклад "Запорізький інститут економіки та інформаційних технологій"

14. Після заповнення всіх полів натисніть кнопку «Пошук».

Кабінет вступника

- Дані вступника
- Реєстрація на вступне випробування (співбесіда, творчий конкурс, фахове випробування)
- Подача заяв на вступ
- Подані заяви на вступ

Параметри відбору конкурсних пропозицій

Документ про освіту
Свідоцтво про здобуття повної загальної середньої освіти

Регіон
Запорізька обл.

Заклад освіти*
Структурний підрозділ "Фаховий коледж економіки та інформаційних технологій" При...

Освітній ступінь (ОПС)*
Фаховий молодший бак...

Форма здобуття освіти
Денна

Спеціальність
D3 Менеджмент

ПОШУК

15. Зі знайденого переліку оберіть потрібну конкурсну пропозицію.

◆ **На що слід звернути увагу:**

- В межах однієї спеціальності може бути кілька **освітніх програм** (повний перелік спеціальностей та освітніх програм наведено у Додатку 1 до Правил прийому https://www.zieit.edu.ua/pdf/priem/vstup2025/COLDod1_2025.pdf).
- Кожна освітня програма може мати **кілька хвиль прийому**. Будьте уважні — перевіряйте **дати прийому заяв** для кожної пропозиції.

Кабінет вступника

Дані вступника

Реєстрація на вступне випробування (співбесіда, творчий конкурс, фахове випробування)

[Подача заяв на вступ](#)

Подані заяви на вступ

Параметри відбору конкурсних пропозицій

Документ про освіту
Свідоцтво про здобуття повної загальної середньої освіти

Регіон: Запорізька обл. Заклад освіти*: Структурний підрозділ "Фаховий коледж економіки та інформаційних технологій" При...

Освітній ступінь (ОПС)*: Фаховий молодший бак... Форма здобуття освіти: Денна Спеціальність: D3 Менеджмент

ПОШУК

Знайдено конкурсних пропозицій: 6

Id	Заклад освіти	Вид пропозиції	Назва пропозиції	Прийом заяв з	Прийом заяв по
144...	Структурний під...	Небюджетна	Бізнес-аналітика	05.07.2025	02.08.2025
148...	Структурний під...	Небюджетна	Бізнес-аналітика - 2 хвиля прийому	07.08.2025	06.09.2025
148...	Структурний під...	Небюджетна	Бізнес-аналітика - 3 хвиля прийому	08.09.2025	07.10.2025
144...	Структурний під...	Небюджетна	Організація бізнесу	05.07.2025	02.08.2025
148...	Структурний під...	Небюджетна	Організація бізнесу - 2 хвиля прийому	07.08.2025	06.09.2025
148...	Структурний під...	Небюджетна	Організація бізнесу - 3 хвиля прийому	08.09.2025	07.10.2025

Всього: (6) На сторінці: (6)

16. Натиснувши на **назву конкурсної пропозиції**, Ви можете переглянути:

- умови вступу;
- вимоги до мотиваційного листа.

Після ознайомлення натисніть кнопку «Закрити».

Кабінет вступника

Дані вступника

Реєстрація на вступне випробування (співбесіда, творчий конкурс, фахове випробування)

[Подача заяв на вступ](#)

Подані заяви на вступ

Додаткова інформація: "Бізнес-аналітика"

Вступні випробування та конкурсні показники

Форма випробування	Назва випробування / показника	Коефіцієнт	МКБ	На в...	№
Конкурсний показник	Мотиваційний лист Вимоги	0			
Національний мультипредметний ...	Українська мова	1.25	100		1
Національний мультипредметний ...	Математика	1.25	100		2
Національний мультипредметний ...	Історія України	1.25	100		3
Національний мультипредметний ...	Біологія	1.25	100		4
Національний мультипредметний ...	Географія	1.25	100		4
Національний мультипредметний ...	Іноземна мова	1.25	100		4
Національний мультипредметний ...	Українська література	1.25	100		4
Національний мультипредметний ...	Фізика	1.25	100		4
Національний мультипредметний ...	Хімія	1.25	100		4
Співбесіда	Співбесіда з української мови	1	100		5

Дані комісії

Голова комісії (ПІБ)	Туровцев Геннадій Володимирович
Відповідальний секретар (ПІБ)	Максимцова Леся Валентинівна
Адреса	м. Запоріжжя, вул. Кияшка, 166
Адреса електронної пошти	info@econom.zp.ua
Телефон комісії	+380(61)-233-90-03
Адреса інтернет-сайту	zieit.edu.ua
Дата початку роботи	01.01.2025
Дата закінчення роботи	31.12.2025
Коментар	-

ЗАКРИТИ

17. Оберіть потрібну конкурсну пропозицію та натисніть кнопку «Подати заяву».

^ Кабінет вступника

Дані вступника

Реєстрація на вступне випробування (співбесіда, творчий конкурс, фахове випробування)

[Подача заяв на вступ](#)

Подані заяви на вступ

^ Параметри відбору конкурсних пропозицій

Документ про освіту
Свідоцтво про здобуття повної загальної середньої освіти

Регион
Запорізька обл.

Заклад освіти*
Структурний підрозділ "Фаховий коледж економіки та інформаційних технологій" При...


Освітній ступінь (ОПС)*
Фаховий молодший бак...

Форма здобуття освіти
Денна

Спеціальність
D3 Менеджмент

ПОШУК

Знайдені конкурсні пропозиції

 + ПОДАТИ ЗАЯВУ

<input type="checkbox"/>	Id	Заклад освіти	Вид пропозиції	Назва пропозиції	Приєм заяв з	Приєм заяв по
<input checked="" type="checkbox"/>	144...	Структурний під...	Небюджетна	Бізнес-аналітика	05.07.2025	02.08.2025
<input type="checkbox"/>	148...	Структурний під...	Небюджетна	Бізнес-аналітика - 2 хвиля прийому	07.08.2025	06.09.2025
<input type="checkbox"/>	148...	Структурний під...	Небюджетна	Бізнес-аналітика - 3 хвиля прийому	08.09.2025	07.10.2025
<input type="checkbox"/>	144...	Структурний під...	Небюджетна	Організація бізнесу	05.07.2025	02.08.2025
<input type="checkbox"/>	148...	Структурний під...	Небюджетна	Організація бізнесу - 2 хвиля прийому	07.08.2025	06.09.2025
<input type="checkbox"/>	148...	Структурний під...	Небюджетна	Організація бізнесу - 3 хвиля прийому	08.09.2025	07.10.2025

Всього: (6) На сторінці: (6)

18. У новому вікні ще раз перевірте: назву спеціальності; освітню програму.
Далі оберіть джерело фінансування:
у Фаховий коледж ЕІТ вступ здійснюється лише за кошти фізичних та юридичних осіб.

Конкурсна пропозиція

Заклад освіти	Структурний підрозділ "Фаховий коледж економіки та інформаційних технологій" Приватного акціонерного товариства "Приватний вищий навчальний заклад "Запорізький інститут економіки та інформаційних технологій"
Вид конкурсної пропозиції	Небюджетна
Назва пропозиції	Бізнес-аналітика
Освітній ступінь (рівень)	Фаховий молодший бакалавр
Форма здобуття освіти	Денна
Курс зарахування	1 Курс
Спеціальність	D3 Менеджмент
Спеціалізація	-
Освітні програми	Бізнес-аналітика
Чи акредитовано ОП	ні
Структурний підрозділ	-
Початок прийому заяв	05.07.2025
Закінчення прийому заяв	02.08.2025

Участь в конкурсі за джерелами фінансування *

Претендую на участь у конкурсі на місце державного або регіонального замовлення і на участь у конкурсі на місця за кошти фізичних та/або юридичних осіб у разі неотримання рекомендації за цією конкурсною пропозицією за кошти державного або регіонального бюджету (за державним або регіональним замовленням) ?

Претендую на участь у конкурсі виключно на місця за кошти фізичних та/або юридичних осіб, повідомлений про неможливість переведення в межах вступної кампанії на місця державного або регіонального замовлення ?

Загальна інформація

Документ про освіту *

Свідоцтво про здобуття повної загальної середньої освіти

19. Якщо Ви маєте право на **спеціальні умови вступу** — переконайтесь, що все відображено правильно.
Відповідайте на питання про те, чи навчались Ви вже за бюджетні кошти на такому ж рівні освіти.

Спеціальні умови вступу (пільги)

Вас не ідентифіковано як особу, яка має права на спеціальні умови вступу (пільги). Якщо Ви маєте такі права, зверніться до закладу освіти з наданням визначених документів, що підтверджують такі права, з подальшим зазначенням пільг у заяві.

Обраний освітній ступінь (рівень) за бюджетні кошти *

ніколи не здобувався
 вже здобутий раніше
 вже здобувався раніше (навчання не завершено)

20. Внесення результатів випробувань та мотиваційного листа
→ Якщо Ви вступаєте за результатами співбесіди, у розділі «**Результати випробувань**» оберіть варіант «Співбесіда» зі списку.
Після цього натисніть кнопку «**Внести текст мотиваційного листа**» та додайте підготовлений текст мотиваційного листа.

Результати випробувань

Для обраної конкурсної пропозиції можлива подача результатів НМТ замість проходження співбесіди в закладі освіти.

Увага! Передбачено обов'язкове подання мотиваційного листа. Необхідно додати текст мотиваційного листа для відповідного випробування.

Виберіть спосіб подачі заяви

Співбесіда
 Результати національного мультипредметного тесту 2025 року (відсутні)
 Результати національного мультипредметного тесту 2024 року (відсутні)
 Результати національного мультипредметного тесту 2023 року (відсутні)
 Результати національного мультипредметного тесту 2022 року

Чи обрано	Назва випробування	Форма випробування	Мін. бал	На вибір	№	Внесений резуль
<input checked="" type="radio"/> так <input type="radio"/> ні	Мотиваційний лист Вимоги	Конкурсний показник		Ні		Внести текст мо
<input checked="" type="radio"/> так <input type="radio"/> ні	Співбесіда з української мови	Співбесіда	100	Ні	1	

21. Внесення результатів НМТ та мотиваційного листа

→ Якщо Ви вступаєте **на основі результатів НМТ**, у розділі «**Результати випробувань**» оберіть зі списку **рік складання НМТ**.

Результати буде підставлено **автоматично** із бази даних.

Після цього обов'язково натисніть кнопку «**Внести текст мотиваційного листа**» та додайте підготовлений текст мотиваційного листа.

Результати випробувань

Для обраної конкурсної пропозиції можлива подача результатів НМТ замість проходження співбесіди в закладі освіти.

Увага! Передбачено обов'язкове подання мотиваційного листа. Необхідно додати текст мотиваційного листа для відповідного випробування.

Виберіть спосіб подачі заяви

Співбесіда

Результати національного мультипредметного тесту 2025 року (відсутні)

Результати національного мультипредметного тесту 2024 року (відсутні)

Результати національного мультипредметного тесту 2023 року (відсутні)

Результати національного мультипредметного тесту 2022 року

Чи обрано	Назва випробування	Форма випробування	Мін. бал	На вибір	№	Внесений результат випробування
<input checked="" type="radio"/> так <input type="radio"/> ні	Мотиваційний лист	Конкурсний показник		Ні		Внести текст мотиваційного листа
<input checked="" type="radio"/> так <input type="radio"/> ні	Українська мова	Національний мультипре...	100	Ні	1	Українська мова, Бал: 160, Рік: 2022, Нс
<input checked="" type="radio"/> так <input type="radio"/> ні	Математика	Національний мультипре...	100	Ні	2	Математика, Бал: 172, Рік: 2022, Нс
<input checked="" type="radio"/> так <input type="radio"/> ні	Історія України	Національний мультипре...	100	Ні	3	Історія України, Бал: 162, Рік: 2022, Нс

22. У відкритому полі внесіть підготовлений текст мотиваційного листа.

Вимоги до мотиваційного листа можна переглянути на сайті Фахового коледжу ЕІТ за посиланням (https://www.zieit.edu.ua/?page_id=9420).

Після внесення тексту натисніть «**Зберегти**».

⚠ Зверніть увагу: Поле для редагування мотиваційного листа може самостійно оновитися через **30 хвилин після відкриття**. Рекомендуємо заздалегідь підготувати текст у Word чи Блокноті, а потім вставити його до кабінету.

Кабінет вступника

Загальна інформація

Дані вступника

Реєстрація випробування (співбесіда)

Подача заяви

Подані заяви

Редагувати текст мотиваційного листа

Текст мотиваційного листа

ЗБЕРЕГТИ **ВІДМІНИТИ**

23. Після успішного додавання тексту, напис «Внести текст мотиваційного листа» змінить колір з червоного на зелений.

Тепер Ви можете натиснути «Подати заяву» для відправлення заяви.

Результати випробувань

Для обраної конкурсної пропозиції можлива подача результатів НМТ замість проходження співбесіди в закладі освіти.

Увага! Передбачено обов'язкове подання мотиваційного листа. Необхідно додати текст мотиваційного листа для відповідного випробування.

Виберіть спосіб подачі заяви

Співбесіда

Результати національного мультипредметного тесту 2025 року (відсутні)

Результати національного мультипредметного тесту 2024 року (відсутні)

Результати національного мультипредметного тесту 2023 року (відсутні)

Результати національного мультипредметного тесту 2022 року

Чи обрано	Назва випробування	Форма випробування	Мін. бал	На вибір	№	Внесений результат випробування
<input checked="" type="radio"/> так <input type="radio"/> ні	Мотиваційний лист	Конкурсний показник		Ні		Внести текст мотиваційного листа
<input checked="" type="radio"/> так <input type="radio"/> ні	Співбесіда з украї...	Співбесіда	100	Ні	1	

24. Перед поданням першої заяви система попередить Вас, що після цього:

- змінити фото та контактні телефони буде неможливо.

Для продовження натисніть кнопку «Підтвердити».

⚠ Якщо Ви натиснете «Відмінити» — заява не буде подана!

Обраний освітній ступінь (рівень) за бюджетні кошти *

Кабінет вступника

Дані вступника

Реєстрація на вступне випробування (співбесіда, творчий конкурс, фахове випробування)

Подача заяв на вступ

Подані заяви на вступ

Підтвердження подачі заяви

УВАГА!

Після подачі ПЕРШОЇ електронної заяви буде неможливо:

- змінити введені Вами дані (контактні телефони);
- змінити скановані копії (фотокопії) кольорової фотокартки;
- змінити надане підтвердження/спростування, щодо того чи є Ви членом збірних команд України, які брали участь у міжнародних олімпіадах (відповідно до наказів Міністерства науки і освіти України), Олімпійських, Паралімпійських, Дефлімпійських іграх.

Зверніть увагу! Ви маєте результати НМТ, але обрали складання співбесіди. У разі подання результатів НМТ конкурсним балом заяви є середній бал предметів НМТ з підвищенням на 25% (але не вище 200 балів).

За даними ЄДЕБО Вас ідентифіковано як громадянина України. Якщо ця інформація є недостовірною, повідомте за адресою vstup@inforesurs.gov.ua або за телефоном (044) 290-18-13. Іноземці та особи без громадянства мають право подавати заяви тільки у паперовому вигляді, крім осіб з посвідкою про постійне проживання в Україні або громадян Республіки Польща.

У разі внесення недостовірних даних Вашу заяву буде виключено з конкурсного відбору!

[ПІДТВЕРДИТИ](#) [ВІДМІНИТИ](#)

ПОДАТИ ЗАЯВУ

25. Після успішного подання заяви на екрані з'явиться повідомлення про її реєстрацію. Майте на увазі, що заява може з'явитися у розділі «Подані заяви» із затримкою.

Параметри відбору конкурсних пропозицій

Документ про освіту
Свідоцтво про здобуття базової середньої освіти

Регіон Заклад освіти*

Освітній ступінь (ОПС)*
Фаховий молодший бака... Форма здобуття освіти Спеціальність

Знайдені конкурсні пропозиції

<input type="checkbox"/>	Id	Заклад освіти	Вид пропозиції	Назва пропозиції
<input type="checkbox"/>	123...	<input type="text"/>	Основна	<input type="text"/>

Заяву зареєстровано в ЄДЕБО. Увага! Може пройти певний час перш ніж заява з'явиться в меню "Подані заяви"

26. Всі подані заяви відображаються у розділі «Подані заяви на вступ». Тут Ви зможете відстежувати статуси:
«Зареєстровано в ЄДЕБО» — заява успішно подана.

Кабінет вступника

- Дані вступника
- Заяви на участь у вступних випробуваннях
- Подача заяв на вступ
- Подані заяви на вступ**

Увага! Після успішної подачі заяви може пройти певний час перш ніж заява з'явиться в таблиці. Після успішного скасування заяви може пройти певний час перш ніж оновиться статус заяви в таблиці.

Подані заяви

<input type="checkbox"/>	Пріоритетність	Ел.	Статус	КЕП	Дата підпису	Заявник
<input type="checkbox"/>			Зареєстровано в ЄДЕБО			Г...

У разі відображення в електронному кабінеті тексту «Виникла помилка» необхідно зробити наступні дії:

- Вийдіть із кабінету (тобто закрийте вкладку, де відображався електронний кабінет).
- Почистіть кеш вашого браузера (В пошуковому рядку Google наберіть «як очистити кеш браузера» д
- Відкрийте нову вкладку.
- Введіть власноруч адресу електронного кабінету: cabinet.edbo.gov.ua (не переходьте за збереженою комп'ютері!).
- Після завантаження сторінки натисніть Ctrl+F5.

27. Після прийняття заяви закладом освіти статус зміниться на:
- «Зареєстровано у закладі освіти».

⚠ Якщо Ви побачили статус «Затримано» або «Відхилено» — негайно зверніться до **Приймальної комісії Фахового коледжу ЕІТ** для уточнення та виправлення помилок.

Увага! Після успішної подачі заяви може пройти певний час перш ніж заява з'явиться в таблиці.
Після успішного скасування заяви може пройти певний час перш ніж оновиться статус заяви в таблиці.

Подані заяви Активні дії

<input type="checkbox"/>	Пріоритетність	Ел.	Статус	КЕП	Дата підпису	Час та місце випр. в ЗО	За
<input type="checkbox"/>			Зареєстровано у закладі освіти			Творчий конкурс 01.07.2023 о...	Га

Всього: (1) На сторінці: (1)

У разі відображення в електронному кабінеті тексту «Виникла помилка» необхідно зробити наступні дії:

1. Вийдіть із кабінету (тобто закрийте вкладку, де відображався електронний кабінет).
2. Почистіть кеш вашого браузера (В пошуковому рядку Google наберіть «як очистити кеш браузера» для отримання інструкції)
3. Відкрийте нову вкладку.
4. Введіть власноруч адресу електронного кабінету: cabinet.edbo.gov.ua (не переходьте за збереженою вкладкою на вашому комп'ютері!).
5. Після завантаження сторінки натисніть Ctrl+F5.

☎ Якщо виникнуть запитання:

Телефонуйте до **Приймальної комісії Фахового коледжу ЕІТ:**

☎ **050-029-58-12**

Бажаємо успіху на шляху до вступу!