

ІНСТРУКЦІЯ

Як створити електронний кабінет та подати електронну заяву до Запорізького інституту економіки та інформаційних технологій на основі диплома фахового молодшого бакалавра, молодшого спеціаліста, молодшого бакалавра

1. Для створення електронного кабінету потрібно відкрити сайт: vstup.edbo.gov.ua На головній сторінці натисніть кнопку «Електронний кабінет вступника».

The screenshot shows the top navigation bar with the following elements from left to right: the logo of the State Agency for Higher Education, the text "#ВСТУП-2025", and several menu items: "Конкурсні пропозиції", "Порівняння конкурсних пропозицій", "Попередні роки", "Новини", "Запитання-відповіді", and social media icons for Facebook, Instagram, YouTube, and Telegram. Below the navigation bar is a banner for "ВСТУПНА КАМПАНІЯ 2025". Underneath the banner is a "КОНТАКТИ" (CONTACTS) box containing a schedule for a "hotline" and contact information including an email address (vstup@infoeurs.gov.ua) and four phone numbers. Below the contacts box is a blue bar with the text "Особисті електронні кабінети вступників працюють з 25 червня до 20 жовтня 2025 року." The main content area features two sections: "Вступ для здобуття ВИЩОЇ, ФАХОВОЇ ПЕРЕДВИЩОЇ ОСВІТИ" and "Вступ для здобуття ПРОФЕСІЙНОЇ (ПРОФЕСІЙНО-ТЕХНІЧНОЇ) ОСВІТИ". Each section has a yellow button labeled "ЕЛЕКТРОННИЙ КАБІНЕТ ВСТУПНИКА" and a blue button labeled "ІНФОРМАЦІЯ ДЛЯ ВСТУПНИКА". A red arrow points to the yellow button in the first section.

2. У новому вікні оберіть кнопку «Реєстрація» для створення кабінету.

[Перейти на головну сторінку сайту.](#)

ОСОБИСТИЙ ЕЛЕКТРОННИЙ КАБІНЕТ ВСТУПНИКА

Логін (адреса електронної пошти)

Пароль

ВХІД

[Забули пароль?](#)

[Повторно надіслати лист активації](#)



РЕЄСТРАЦІЯ

Відповідальність за збереження параметрів доступу до кабінету (логін та пароль) покладається на вступника

3. Заповніть форму реєстрації

→ Перший крок:

Введіть логін — це Ваша актуальна електронна адреса (лише поштові сервіси, дозволені на території України).

Придумайте надійний пароль та підтвердьте його.

→ Другий крок:

У розділі «Тип вступу» оберіть варіант: **«Вступ для здобуття вищої освіти на основі диплома фахового молодшого бакалавра, молодшого спеціаліста, молодшого бакалавра».**

Введіть:

- номер, ПІН-код та рік сертифіката НМТ;
- оберіть зі списку назву Вашого документу про освіту.
- серію та номер документу про освіту.

Натисніть кнопку **«Зареєструвати».**

Реєстрація особистого електронного кабінету вступника

Логін (адреса електронної пошти) *
xxxxxxxx@gmail.com

Пароль * Підтвердження паролю *

Вступ для здобуття фахової передвищої освіти на основі свідоцтва про базову середню освіту (9 класів)

Вступ для здобуття фахової передвищої освіти на основі диплома кваліфікованого робітника

Вступ для здобуття вищої, фахової передвищої освіти на основі свідоцтва про повну загальну середню освіту (11 класів)

Вступ для здобуття вищої освіти на основі диплома фахового молодшого бакалавра, молодшого спеціаліста, молодшого бакалавра

Сертифікат НМТ

| | | |
|---------|---------|------|
| Номер | ПІН-код | Рік |
| 1234567 | 1234 | 2025 |

Не маю сертифікатів НМТ

Документ про освіту

| | | |
|---|----------------|-------------------|
| Диплом молодшого спеціаліста Диплом молодшого бакалавра Диплом фахового молодшого бакалавра | Серія * X25 | Номер * 123456 |
|---|----------------|-------------------|

Вступ для здобуття ступеня магістра на основі диплома бакалавра, спеціаліста, магістра

Вступ для здобуття ступеня доктора філософії (доктора мистецтва) на основі диплома спеціаліста, магістра

Зареєструвати Відмінити

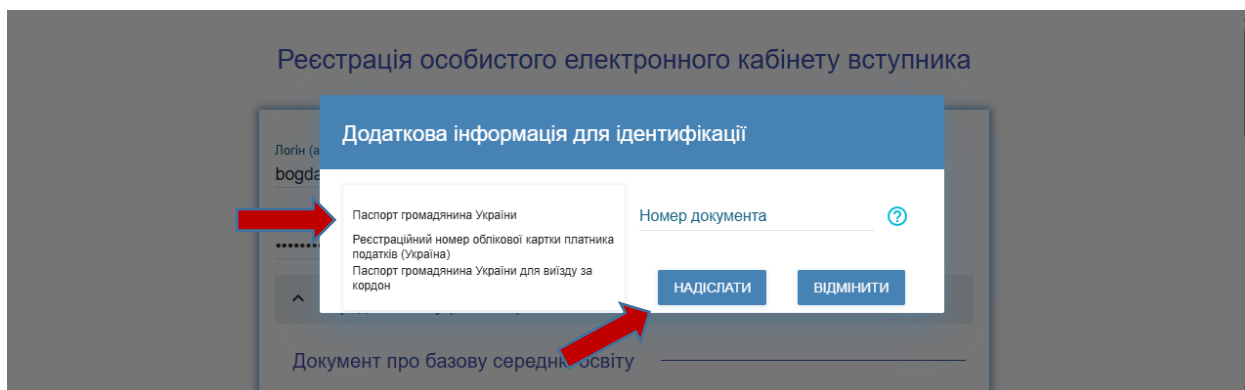
Якщо Ви вступаєте за результатами співбесіди (спеціальні умови вступу) та не маєте сертифіката НМТ — поставте галочку **«Не маю сертифікатів НМТ».** Усі інші обов'язкові поля все одно потрібно заповнити.

Після внесення даних натисніть кнопку «Зареєструвати».

4. Підтвердьте особу за допомогою додаткового документа

В обов'язковому полі оберіть будь-який доступний документ для додаткової ідентифікації (наприклад, паспорт або інший документ).

Вкажіть його номер та натисніть «Надіслати».



5. Після успішної реєстрації на екрані з'явиться повідомлення про те, що на Вашу електронну пошту надіслано лист для активації кабінету.

⚠ Зверніть увагу: активувати кабінет потрібно протягом **15 хвилин**. Якщо не встигнете — доведеться повторити реєстрацію.

[Перейти на головну сторінку сайту](#)

ОСОБИСТІЙ ЕЛЕКТРОННИЙ КАБІНЕТ ВСТУПНИКА

Логін (адреса електронної пошти) ?

Пароль

ВХІД

[Забули пароль?](#)

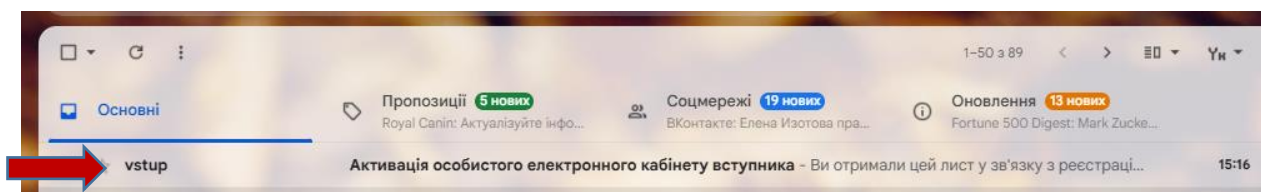
[Повторно надіслати лист активації](#)

РЕЄСТРАЦІЯ

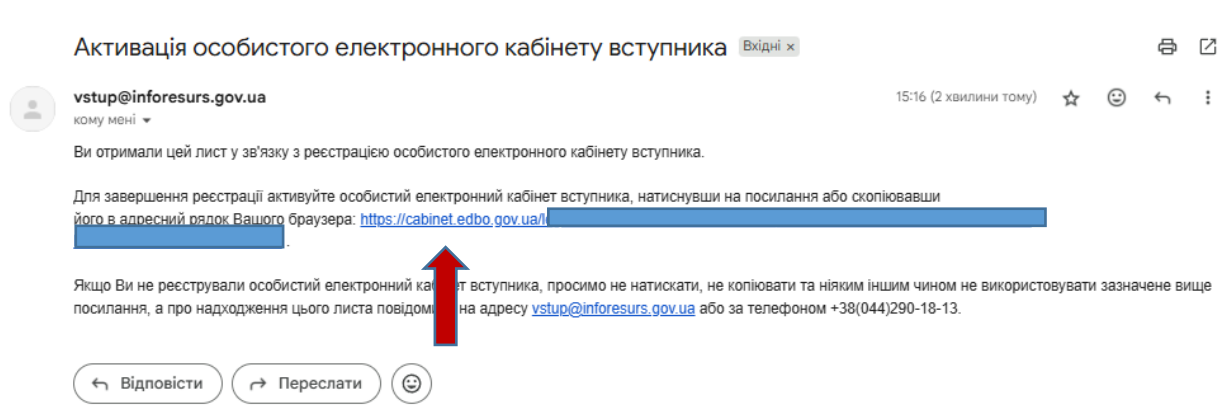
Відповідальність за збереження параметрів доступу до кабінету (логін та пароль) покладається на вступника

Особистий електронний кабінет вступника успішно створено. На електронну адресу bogdanova.svetlana31@gmail.com, що була вказана під час реєстрації Особистого електронного кабінету вступника, вислано лист активації. Будь ласка, активуйте Особистий електронний кабінет вступника.

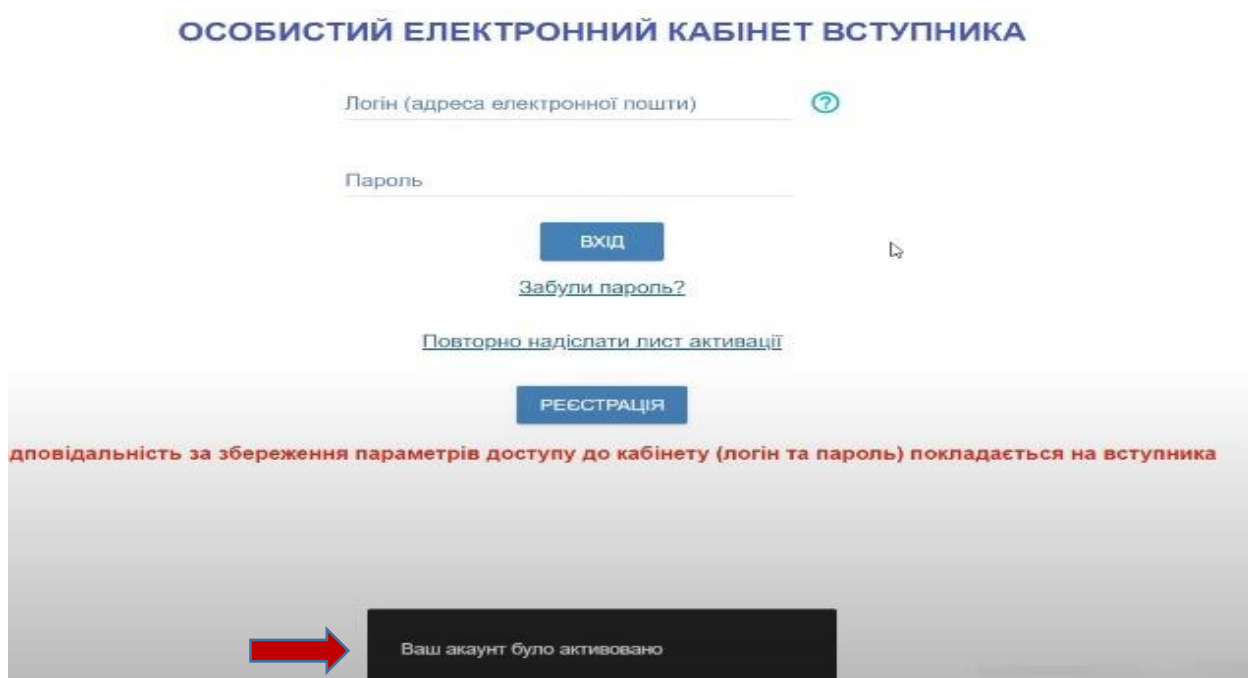
6. Відкрийте Вашу електронну пошту та знайдіть лист для активації електронного кабінету.



7. Перейдіть за посиланням, яке вказано у листі.



8. Після переходу за посиланням Ви побачите повідомлення, що Ваш акаунт успішно активовано



9. Тепер Ви можете увійти до електронного кабінету, використавши логін (Вашу електронну адресу) та пароль, які Ви вказали під час реєстрації. Натисніть кнопку «Вхід».

[Перейти на головну сторінку сайту](#)

ОСОБИСТИЙ ЕЛЕКТРОННИЙ КАБІНЕТ ВСТУПНИКА

Логін (адреса електронної пошти)
xxxxxxxxxxxx@gmail.com

Пароль
.....

ВХІД

[Забули пароль?](#)

[Повторно надіслати лист активації](#)

РЕЄСТРАЦІЯ

Відповідальність за збереження параметрів доступу до кабінету (логін та пароль) покладається на вступника

10. Заповніть розділ «Дані вступника»

- вкажіть номер мобільного телефону (можна декілька).

Якщо Ви перебуваєте за кордоном — зніміть позначку з пункту «Україна» та додайте закордонний номер.

- завантажте Ваше фото (формат **.jpg**, розмір до 1 Мб). Фото має бути діловим, як на документи, адже його можуть використати для виготовлення студентського квитка.

Після внесення даних натисніть кнопку «Підтвердити».

⚠ Зверніть увагу:

Змінити номер телефону та фото Ви зможете лише до моменту подання першої заяви.

Кабінет вступника

Кабінет вступника

- Дані вступника
- Реєстрація на вступне випробування (співбесіда, творчий конкурс, фахове випробування)
- Подача заяв на вступ
- Подані заяви на вступ

[Перейти на головну сторінку сайту](#)

Можливість подачі заяв: Недоступна (заповніть усі обов'язкові поля, позначені **)

Контактний телефон *
+380(00)-000-00-00 Україна

Контактний телефон (додатковий)
+4900000000000 Україна

ПІДТВЕРДИТИ

Сканована копія (фотокопія) кольорової фотокартки розміром 3 x 4 см *
Смайл.jpg

- Сертифікат(и) НМТ та ЄВІ/ЄФВВ/ЄДКІ/ЄВВ
- Документ(и) про освіту
- Спеціальні умови участі в конкурсі при зарахуванні/переведенні
- Додаткова інформація

ПЕРЕЙТИ ДО ПОДАЧІ ЗАЯВ **ПЕРЕПЛЯНУТИ ПОДАНІ ЗАЯВИ**

11. Перевірте розділи нижче у кабінеті

→ У вкладці «Дані вступника» Ви побачите:

- Сертифікати НМТ та їх результати (якщо у Вас відсутні сертифікати НМТ — це поле буде порожнім).
 - Всі Ваші документи про освіту.
- Якщо якийсь документ відсутній (наприклад, сертифікат НМТ або документ про освіту) — натисніть кнопку «Додати сертифікат» або «Додати документ» та заповніть форму.

Після цього документи з'являться у кабінеті протягом кількох хвилин.

The screenshot shows the 'Candidate Cabinet' interface. The main header is 'Кабінет вступника'. On the left, there is a sidebar with 'Дані вступника' and sub-items: 'Реєстрація на вступне випробування (співбесіда, творчий конкурс, фахове випробування)', 'Подача заяв на вступ', and 'Подані заяви на вступ'. The main content area is titled 'Сертифікат(и) НМТ та ЄВІ/ЄФВВ/ЄДКІ/ЄВВ'. It contains a warning message: 'Увага! Після успішної реєстрації кабінету чи додавання сертифіката НМТ його відображення можливе через певний час. Будь ласка, зачекайте!'. Below this, there are two sections: 'Сертифікат ЄВІ/ЄФВВ' with a dropdown for the year (2025) and a 'ДОДАТИ СЕРТИФІКАТ' button; and 'Сертифікат НМТ № [dropdown] рік отримання: 2022' with a table of results: Ukrainian language (160), History of Ukraine (162), and Mathematics (172). Below these is another section 'Документ(и) про освіту' with a list of diplomas: 'Диплом бакалавра' (International Economic Relations), 'Диплом бакалавра' (Trade and Logistics), 'Диплом фахового молодшого бакалавра' (Economics), 'Свідоцтво про здобуття повної загальної середньої освіти', and 'Свідоцтво про здобуття базової середньої освіти'. Each diploma entry includes the issuing institution and specialization. At the bottom, there are expandable sections for 'Спеціальні умови участі в конкурсі при зарахуванні/переведенні' and 'Додаткова інформація'.

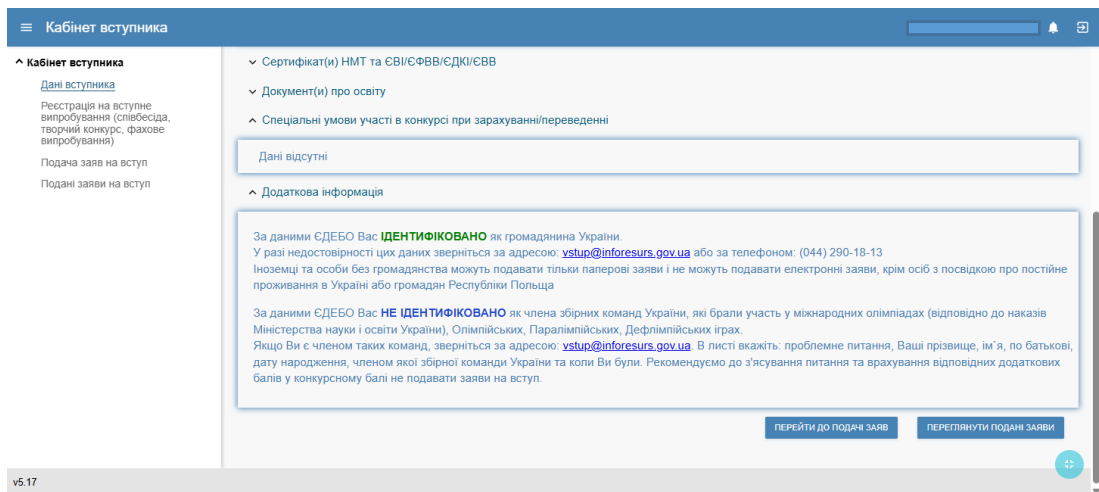
12. У вкладці «Дані вступника» також відображаються:

- розділ «Спеціальні умови вступу»

Цей розділ заповнюється автоматично, якщо Ви маєте право на пільги відповідно до **Правил прийому 2025 року**.

Якщо Ви не користуєтесь спеціальними умовами вступу — поле залишиться порожнім.

- додаткова інформація про **Ваше громадянство та особисті досягнення** (за наявності).



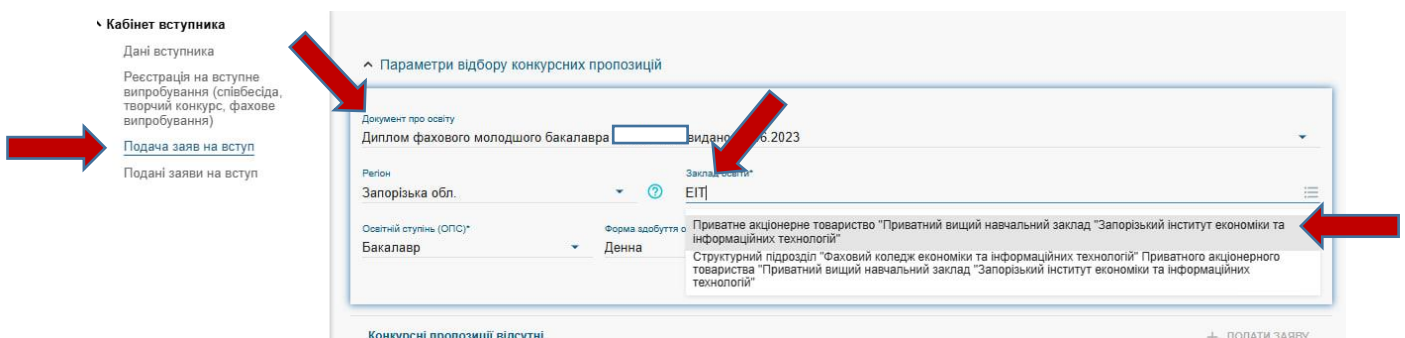
ПІСЛЯ СТВОРЕННЯ ЕЛЕКТРОННОГО КАБІНЕТУ ТА ЗАПОВНЕННЯ ОБОВ'ЯЗКОВИХ ДАНИХ, МОЖНА ПЕРЕХОДИТИ ДО ПОДАННЯ ЗАЯВ.

1. У меню зліва натисніть розділ «**Подача заяв на вступ**».

Далі заповніть форму:

- оберіть **документ**, на основі якого будете подавати заяву (якщо у Вас декілька документів, виберіть потрібний).
- Вкажіть:
 - **Область** (Запорізька або інша, за потреби).
 - **Заклад освіти** — оберіть: **Приватне акціонерне товариство «Приватний вищий навчальний заклад «Запорізький інститут економіки та інформаційних технологій»**.
 - **Освітній ступінь** — «**Бакалавр**».
 - **Форма здобуття освіти** — **денна, заочна або дистанційна**.
 - **Спеціальність** — оберіть потрібну зі списку (повний перелік спеціальностей наведено у Додатку 1 до Правил прийому (https://www.zieit.edu.ua/pdf/priem/vstup2025/Dod1_2025.pdf))

△ Порада: Щоб швидко знайти саме наш заклад, у полі «**Заклад освіти**» введіть «ЕІТ» та оберіть потрібний варіант зі списку, що випаде.



2. Після заповнення всіх полів натисніть кнопку «Пошук».

^ Параметри відбору конкурсних пропозицій

Документ про освіту
Диплом фахового молодшого бакалавра


Регіон
Запорізька обл.

Заклад освіти*
Приватне акціонерне товариство "Приватний вищий навчальний заклад "Запорізький інститут екон...

Освітній ступінь (ОПС)*
Бакалавр

Форма здобуття освіти
Денна

Спеціальність
D3 Менеджмент

 **ПОШУК**

3. Зі знайденого переліку оберіть потрібну конкурсну пропозицію.

◆ **На що слід звернути увагу:**

- В межах однієї спеціальності може бути кілька **освітніх програм** (повний перелік спеціальностей та освітніх програм наведено у Додатку 2 до Правил прийому https://www.zieit.edu.ua/pdf/priem/vstup2025/Dod2_2025.pdf).

^ Параметри відбору конкурсних пропозицій

Документ про освіту
Диплом фахового молодшого бакалавра

Регіон
Запорізька обл.

Заклад освіти*
Приватне акціонерне товариство "Приватний вищий навчальний заклад "Запорізький інститут екон...

Освітній ступінь (ОПС)*
Бакалавр

Форма здобуття освіти
Денна

Спеціальність
D3 Менеджмент

ПОШУК

Знайдені конкурсні пропозиції + ПОДАТИ ЗАЯВУ

| <input type="checkbox"/> | Id | Заклад освіти | Освітні програми | Спеціальність | Сп... | Вид пропозиції | Чи акре... |
|--------------------------|--------|-------------------|---|---------------|-------|----------------|------------|
| <input type="checkbox"/> | 143... | Приватне акціо... | Менеджмент промислових та комерційних підприємств | D3 Менеджмент | | Небюджетна | ✓ |
| <input type="checkbox"/> | 144... | Приватне акціо... | Менеджмент промислових та комерційних підприємств | D3 Менеджмент | | Небюджетна | ✓ |
| <input type="checkbox"/> | 147... | Приватне акціо... | Менеджмент промислових та комерційних підприємств | D3 Менеджмент | | Небюджетна | ✓ |
| <input type="checkbox"/> | 143... | Приватне акціо... | Підприємництво та управління бізнесом | D3 Менеджмент | | Небюджетна | ✓ |
| <input type="checkbox"/> | 144... | Приватне акціо... | Підприємництво та управління бізнесом | D3 Менеджмент | | Небюджетна | ✓ |
| <input type="checkbox"/> | 147... | Приватне акціо... | Підприємництво та управління бізнесом | D3 Менеджмент | | Небюджетна | ✓ |

Всього: (6) На сторінці: (6)

- Кожна освітня програма може мати **кілька хвиль прийому**. Будьте уважні — перевіряйте **дати прийому заяв** для кожної пропозиції. (Гортайте вліво або вправо, щоб побачити всі строки подачі документів.)

Параметри відбору конкурсних пропозицій

Документ про освіту
Диплом фахового молодшого бакалавра

Регіон: Запорізька обл. Заклад освіти*: Приватне акціонерне товариство "Приватний вищий навчальний заклад "Запорізький інститут екон..."

Освітній ступінь (ОПС)*: Бакалавр Форма здобуття освіти: Денна Спеціальність: D3 Менеджмент

ПОШУК

Знайдені конкурсні пропозиції + ПОДАТИ ЗАЯВУ

| Назва пропозиції | Н: | Освітній ст... | С: | Термін | Поч. навч. | В: | Прийом заяв з | Прийом заяв по |
|---|----|----------------|----|----------|------------|----|---------------|----------------|
| Менеджмент промислових та комерційних підприємств | | Бакалавр | | 2р. 10м. | 01.09.2025 | | 19.07.2025 | 01.08.2025 |
| Менеджмент промислових та комерційних підприємств - 2 хв... | | Бакалавр | | 2р. 10м. | 23.09.2025 | | 01.09.2025 | 12.09.2025 |
| Менеджмент промислових та комерційних підприємств - 3 хв... | | Бакалавр | | 2р. 9м. | 20.10.2025 | | 01.10.2025 | 14.10.2025 |
| Підприємництво та управління бізнесом | | Бакалавр | | 2р. 10м. | 01.09.2025 | | 19.07.2025 | 01.08.2025 |
| Підприємництво та управління бізнесом - 2 хвиля прийому | | Бакалавр | | 2р. 10м. | 23.09.2025 | | 01.09.2025 | 12.09.2025 |
| Підприємництво та управління бізнесом - 2 хвиля прийому | | Бакалавр | | 2р. 9м. | 20.10.2025 | | 01.10.2025 | 14.10.2025 |

Всього: (6) На сторінці: (6)

4. Оберіть потрібну конкурсну пропозицію та натисніть кнопку «Подати заяву».

Параметри відбору конкурсних пропозицій

Документ про освіту
Диплом фахового молодшого бакалавра

Регіон: Запорізька обл. Заклад освіти*: Приватне акціонерне товариство "Приватний вищий навчальний заклад "Запорізький інститут екон..."

Освітній ступінь (ОПС)*: Бакалавр Форма здобуття освіти: Денна Спеціальність: D3 Менеджмент

ПОШУК

Знайдені конкурсні пропозиції + ПОДАТИ ЗАЯВУ

| <input type="checkbox"/> | Id | Заклад освіти | Освітні програми | Спеціальність | Сп... | Вид пропозиції | Чи акре... |
|-------------------------------------|--------|-------------------|---|---------------|-------|----------------|------------|
| <input type="checkbox"/> | 143... | Приватне акціо... | Менеджмент промислових та комерційних підприємств | D3 Менеджмент | | Небюджетна | ✓ |
| <input type="checkbox"/> | 144... | Приватне акціо... | Менеджмент промислових та комерційних підприємств | D3 Менеджмент | | Небюджетна | ✓ |
| <input type="checkbox"/> | 147... | Приватне акціо... | Менеджмент промислових та комерційних підприємств | D3 Менеджмент | | Небюджетна | ✓ |
| <input checked="" type="checkbox"/> | 143... | Приватне акціо... | Підприємництво та управління бізнесом | D3 Менеджмент | | Небюджетна | ✓ |
| <input type="checkbox"/> | 144... | Приватне акціо... | Підприємництво та управління бізнесом | D3 Менеджмент | | Небюджетна | ✓ |
| <input type="checkbox"/> | 147... | Приватне акціо... | Підприємництво та управління бізнесом | D3 Менеджмент | | Небюджетна | ✓ |

Всього: (6) На сторінці: (6)

5. У новому вікні ще раз перевірте: назву спеціальності; освітню програму.

Далі:

- оберіть **джерело фінансування**: у ЗІЕІТ вступ здійснюється **лише за кошти фізичних та юридичних осіб**;

- визначте пріоритетність

- якщо Ви маєте право на **спеціальні умови вступу** — переконайтесь, що все відображено правильно.

- відповідайте на питання про те, чи навчались Ви вже за бюджетні кошти на такому ж рівні освіти.

← Подача заяви

Конкурсна пропозиція

| | |
|-----------------------------------|--|
| Заклад освіти | Приватне акціонерне товариство "Приватний вищий навчальний заклад "Запорізький інститут економіки та інформаційних технологій" |
| Вид конкурсної пропозиції | Небюджетна |
| Назва пропозиції | Підприємництво та управління бізнесом |
| Освітній ступінь (рівень) | Бакалавр |
| Форма здобуття освіти | Денна |
| Курс зарахування | 1 Курс |
| Спеціальність | D3 Менеджмент |
| Спеціалізація | - |
| Освітні програми | Підприємництво та управління бізнесом |
| Чи акредитовано ОП | так |
| Структурний підрозділ | - |
| Для перезарахування кредитів ЄКТС | ні |
| Початок прийому заяв | 19.07.2025 |
| Закінчення прийому заяв | 01.08.2025 |

Участь в конкурсі за джерелами фінансування *

Претендую на участь у конкурсі на місце державного або регіонального замовлення і на участь у конкурсі на місця за кошти фізичних та/або юридичних осіб у разі неотримання рекомендації за цією конкурсною пропозицією за кошти державного або регіонального бюджету (за державним або регіональним замовленням) ?

Претендую на участь у конкурсі виключно на місця за кошти фізичних та/або юридичних осіб ?

Загальна інформація

Пріоритетність *
1 ?

Документ про освіту *
Диплом фахового молодшого бакалавра

Спеціальні умови вступу (пільги)

Вас не ідентифіковано як особу, яка має права на спеціальні умови вступу (пільги). Якщо Ви маєте такі права, зверніться до закладу освіти з наданням визначених документів, що підтверджують такі права, з подальшим зазначенням пільг у заяві.

Обраний освітній ступінь (рівень) за бюджетні кошти *

ніколи не здобувався вже здобутий раніше вже здобувався раніше (навчання не завершено)

6. Внесення результатів НМТ та мотиваційного листа у розділі «**Результати випробувань**» оберіть зі списку рік складання НМТ. Результати буде підставлено **автоматично** із бази даних. Після цього обов'язково натисніть кнопку «**Внести текст мотиваційного листа**» та додайте підготовлений текст мотиваційного листа.

Результати випробувань

Увага! Передбачено обов'язкове подання мотиваційного листа. Необхідно додати текст мотиваційного листа для відповідного випробування.

Необхідно обрати сертифікати НМТ

Результати національного мультипредметного тесту 2025 року (відсутні)

Результати національного мультипредметного тесту 2024 року (відсутні)

Результати національного мультипредметного тесту 2023 року (відсутні)

Результати національного мультипредметного тесту 2022 року

| Чи обрано | Назва випробування | Форма випробування | Мін. бал | На вибір | № | Внесений результат випробування |
|---|--------------------|-----------------------------|----------|----------|---|--|
| <input checked="" type="radio"/> так <input type="radio"/> ні | Мотиваційний лист | Конкурсний показник | | Ні | | Внести текст мотиваційного листа |
| <input checked="" type="radio"/> так <input type="radio"/> ні | Українська мова | Національний мультипредм... | 100 | Ні | 1 | Українська мова, Бал: 160, Рік: 2022 |
| <input checked="" type="radio"/> так <input type="radio"/> ні | Математика | Національний мультипредм... | 100 | Ні | 2 | Математика, Бал: 172, Рік: 2022 |
| <input checked="" type="radio"/> так <input type="radio"/> ні | Історія України | Національний мультипредм... | 100 | Ні | 3 | Історія України, Бал: 162, Рік: 2022 |

7. У відкритому полі внесіть підготовлений **текст мотиваційного листа**. *Вимоги до мотиваційного листа можна переглянути на сайті ЗІЕІТ за посиланням (https://www.zieit.edu.ua/?page_id=9420).*

Після внесення тексту натисніть «**Зберегти**».

⚠ Зверніть увагу: Поле для редагування мотиваційного листа може самостійно оновитися через **30 хвилин після відкриття**. Рекомендуємо заздалегідь підготувати текст у Word чи Блокноті, а потім вставити його до кабінету.

Претендую на участь у конкурсі виключно на місця за кошти фізичних та/або юридичних осіб

Редагувати текст мотиваційного листа

Текст мотиваційного листа

8. Після успішного додавання тексту, напис **«Внести текст мотиваційного листа»** змінить колір з **червоного на зелений**. Тепер Ви можете натиснути **«Подати заяву»** для відправлення заяви.


Результати випробувань

Увага! Передбачено обов'язкове подання мотиваційного листа. Необхідно додати текст мотиваційного листа для відповідного випробування.

Необхідно обрати сертифікати НМТ

Результати національного мультипредметного тесту 2025 року (відсутні)
 Результати національного мультипредметного тесту 2024 року (відсутні)
 Результати національного мультипредметного тесту 2023 року (відсутні)
 Результати національного мультипредметного тесту 2022 року

| Чи обрано | Назва випробування | Форма випробування | Мін. бал | На вибір | № | Внесений результат випробування |
|---|--------------------|-----------------------------|----------|----------|---|---|
| <input checked="" type="radio"/> так <input type="radio"/> ні | Мотиваційний лист | Конкурсний показник | | Ні | | Внести текст мотиваційного листа |
| <input checked="" type="radio"/> так <input type="radio"/> ні | Українська мова | Національний мультипредм... | 100 | Ні | 1 | Українська мова, Бал: 160, Рік: 2022 |
| <input checked="" type="radio"/> так <input type="radio"/> ні | Математика | Національний мультипредм... | 100 | Ні | 2 | Математика, Бал: 172, Рік: 2022 |
| <input checked="" type="radio"/> так <input type="radio"/> ні | Історія України | Національний мультипредм... | 100 | Ні | 3 | Історія України, Бал: 162, Рік: 2022 |

 **ПОДАТИ ЗАЯВУ**

9. Перед поданням першої заяви система попередить Вас, що після цього:

- **змінити фото та контактні телефони буде неможливо.**

Для продовження натисніть кнопку **«Підтвердити»**.

⚠ Якщо Ви натиснете **«Відмінити»** — заява **не буде подана!**

Підтвердження подачі заяви


УВАГА!

Після подачі ПЕРШОЇ електронної заяви буде неможливо:

- змінити введені Вами дані (контактні телефони);
- змінити скановані копії (фотокопії) кольорової фотокартки;
- змінити надане підтвердження/спростування, щодо того чи є Ви членом збірних команд України, які брали участь у міжнародних олімпіадах (відповідно до наказів Міністерства науки і освіти України), Олімпійських, Паралімпійських, Дефлімпійських іграх.

За даними ЄДЕБО Вас ідентифіковано як громадянина України. Якщо ця інформація є недостовірною, повідомте за адресою vstup@inforesurs.gov.ua або за телефоном (044) 290-18-13. Іноземці та особи без громадянства мають право подавати заяви тільки у паперовому вигляді, крім осіб з посвідкою про постійне проживання в Україні або громадян Республіки Польща.

У разі внесення недостовірних даних Вашу заяву буде виключено з конкурсного відбору!

 **ПІДТВЕРДИТИ** **ВІДМІНИТИ**

10. Після успішного подання заяви на екрані з'явиться повідомлення про її реєстрацію. Майте на увазі, що заява може з'явитися у розділі «Подані заяви» із затримкою.

Скриншот інтерфейсу заповнення форми «Параметри відбору конкурсних пропозицій». Форма містить поля: «Документ про освіту», «Заклад освіти*», «Освітній ступінь (ОПС)*» (з вибором «Фаховий молодший бака...»), «Форма здобуття освіти» та «Спеціальність». Нижче розташована таблиця «Знайдені конкурсні пропозиції» з заголовками: «Id», «Заклад освіти», «Вид пропозиції», «Назва пропозиції». Під таблицею з'явився повідомлення: «Заяву зареєстровано в ЄДЕБО. Увага! Може пройти певний час перш ніж заява з'явиться в меню "Подані заяви"». Червоний стрілка вказує на повідомлення.

11. Всі подані заяви відображаються у розділі «Подані заяви на вступ». Тут Ви зможете відстежувати статуси: «Зареєстровано в ЄДЕБО» — заява успішно подана.

Скриншот кабінету вступника. Ліворуч наведено меню: «Дані вступника», «Заяви на участь у вступних випробуваннях», «Подача заяв на вступ», «Подані заяви на вступ». Основна частина екрана містить повідомлення: «Увага! Після успішної подачі заяви може пройти певний час перш ніж заява з'явиться в таблиці. Після успішного скасування заяви може пройти певний час перш ніж оновиться статус заявки в табл». Нижче таблиця «Подані заяви» з заголовками: «Пріоритетність», «Ел.», «Статус», «КЕП», «Дата підпису». У таблиці одна строка зі статусом «Зареєстровано в ЄДЕБО», на яку вказує червоний стрілка. Під таблицею наведено інструкції: «У разі відображення в електронному кабінеті тексту «Виникла помилка» необхідно зробити наступне:» та перелік дій: 1. Вийдіть із кабінету (тобто закрийте вкладку, де відображався електронний кабінет). 2. Почистіть кеш вашого браузера (В пошуковому рядку Google наберіть «як очистити кеш браузера» д... 3. Відкрийте нову вкладку. 4. Введіть власноруч адресу електронного кабінету: cabinet.edbo.gov.ua (не переходьте за збереженою комп'ютері!). 5. Після завантаження сторінки натисніть Ctrl+F5.

12. Після прийняття заяви закладом освіти статус зміниться на:
- «Зареєстровано у закладі освіти».

⚠ Якщо Ви побачили статус «Затримано» або «Відхилено» — негайно зверніться до Приймальної комісії ЗЕІТ для уточнення та виправлення помилок за телефоном: 050-029-58-12.

Увага! Після успішної подачі заяви може пройти певний час перш ніж заява з'явиться в таблиці.
Після успішного скасування заяви може пройти певний час перш ніж оновиться статус заяви в таблиці.

Подані заяви Активні дії

| <input type="checkbox"/> | Пріоритетність | Ел. | Статус | КЕП | Дата підпису | Час та місце випр. в ЗО | За |
|--------------------------|----------------|-----|--------------------------------|-----|--------------|---------------------------------|----|
| <input type="checkbox"/> | | | Зареєстровано у закладі освіти | | | Творчий конкурс 01.07.2023 о... | Га |

Всього: (1) На сторінці: (1)

У разі відображення в електронному кабінеті тексту «Виникла помилка» необхідно зробити наступні дії:

1. Вийдіть із кабінету (тобто закрийте вкладку, де відображався електронний кабінет).
2. Почистіть кеш вашого браузера (В пошуковому рядку Google наберіть «як очистити кеш браузера» для отримання інструкції)
3. Відкрийте нову вкладку.
4. Введіть власноруч адресу електронного кабінету: cabinet.edbo.gov.ua (не переходьте за збереженою вкладкою на вашому комп'ютері!).
5. Після завантаження сторінки натисніть Ctrl+F5.

РЕЄСТРАЦІЯ НА ВСТУПНІ ВИПРОБУВАННЯ ДЛЯ ОСІБ, ЯКІ МАЮТЬ ПРАВО НА СПЕЦІАЛЬНІ УМОВИ ВСТУПУ ЗГУДНО ПОРЯДКУ ПРИЙОМУ У 2025 РОЦІ

Особи, які мають право на спеціальні мови вступу та мають бажання вступати за результати вступних випробувань замість НМТ повинні зареєструватися на вступні випробування.

1. Для цього оберіть у меню розділ «Реєстрація на вступне випробування...»). У вікні, що з'явиться натисніть «Активні дії»

↑ Кабінет вступника

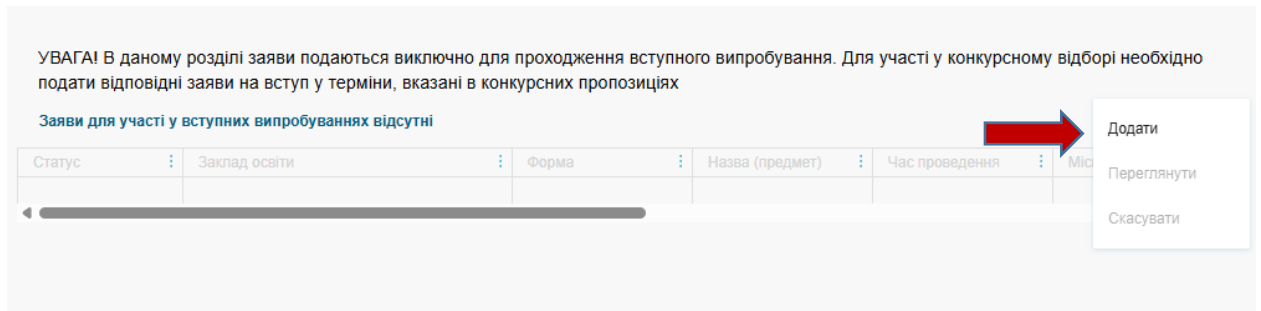
- Дані вступника
- Реєстрація на вступне випробування (співбесіда, творчий конкурс, фахове випробування)**
- Подача заяв на вступ
- Подані заяви на вступ

УВАГА! В даному розділі заяви подаються виключно для проходження вступного випробування. Для участі у конкурсному відборі необхідно подати відповідні заяви на вступ у терміни, вказані в конкурсних пропозиціях

Заяви для участі у вступних випробуваннях відсутні Активні дії

| Статус | Заклад освіти | Форма | Назва (предмет) | Час проведення | Місце проведення |
|--------|---------------|-------|-----------------|----------------|------------------|
|--------|---------------|-------|-----------------|----------------|------------------|

2. Натисніть «Додати»



3. Заповніть форму:

- Область: **Запорізька**

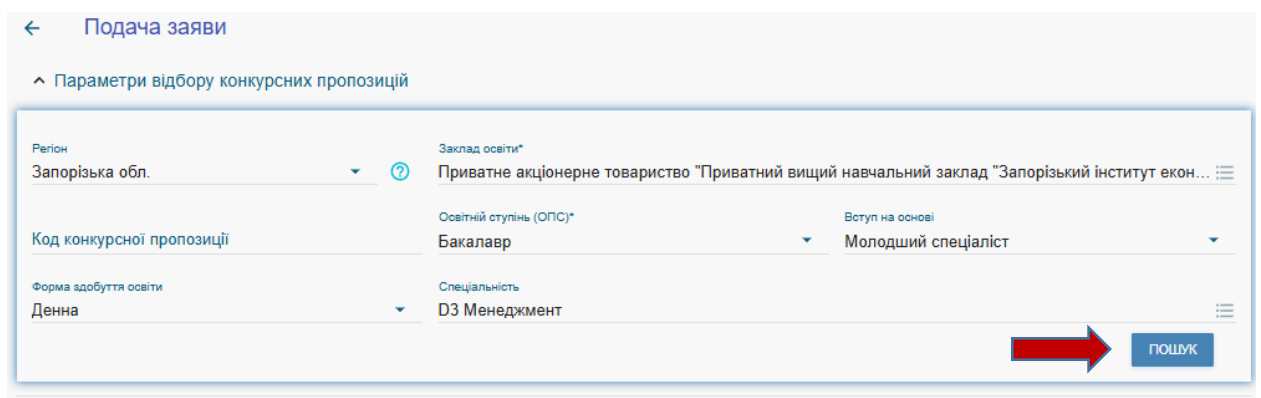
- Заклад: **Приватне акціонерне товариство «Приватний вищий навчальний заклад «Запорізький інститут економіки та інформаційних технологій».**

Порада: для швидкого пошуку навчального закладу введіть **ЗІЕІТ** та оберіть потрібний заклад освіти.

- Оберіть форму здобуття освіти: **денна, заочна, дистанційна**

- Введіть спеціальність.

Після заповнення всіх полів – натисніть «Пошук»



4. Серед вступних випробувань оберіть потрібне та натисніть: «Подати заяву на участь у вступному випробуванні»

← Подача заяви

^ Параметри відбору конкурсних пропозицій

Регион: Запорізька обл. Заклад освіти*: Приватне акціонерне товариство "Приватний вищий навчальний заклад "Запорізький інститут екон...
Код конкурсної пропозиції: Бакалавр Вступ на основі: Молодший спеціаліст
Форма здобуття освіти: Денна Спеціальність: D3 Менеджмент

ПОШУК

Знайдені випробування та пов'язані конкурсні пропозиції **+ ПОДАТИ ЗАЯВУ НА УЧАСТЬ У ВСТУПНОМУ ВИПРОБУВАННІ**

| <input type="checkbox"/> | Заклад освіти | Форма | Назва (предмет) | С: | Спеціалізація |
|-------------------------------------|---|------------|-----------------------|----|---------------|
| <input type="checkbox"/> | Приватне акціонерне товариство "Приватний ви... | Співбесіда | Англійська мова | | |
| <input type="checkbox"/> | Приватне акціонерне товариство "Приватний ви... | Співбесіда | Географія | | |
| <input type="checkbox"/> | Приватне акціонерне товариство "Приватний ви... | Співбесіда | Біологія | | |
| <input type="checkbox"/> | Приватне акціонерне товариство "Приватний ви... | Співбесіда | Хімія | | |
| <input type="checkbox"/> | Приватне акціонерне товариство "Приватний ви... | Співбесіда | Фізика | | |
| <input checked="" type="checkbox"/> | Приватне акціонерне товариство "Приватний ви... | Співбесіда | Математика | | |
| <input type="checkbox"/> | Приватне акціонерне товариство "Приватний ви... | Співбесіда | Історія України | | |
| <input type="checkbox"/> | Приватне акціонерне товариство "Приватний ви... | Співбесіда | Українська література | | |
| <input type="checkbox"/> | Приватне акціонерне товариство "Приватний ви... | Співбесіда | Українська мова | | |

Всього: (9) На сторінці: (9)

5. Оберіть потік для складання випробування.

Увага: деякі заклади освіти можуть проводити вступні випробування в декілька потоків. Оберіть той, якій найбільше підходить Вам. Звертайте увагу на дату та час проведення вступного випробування.

Після вибору потоку натисніть «Обрати».

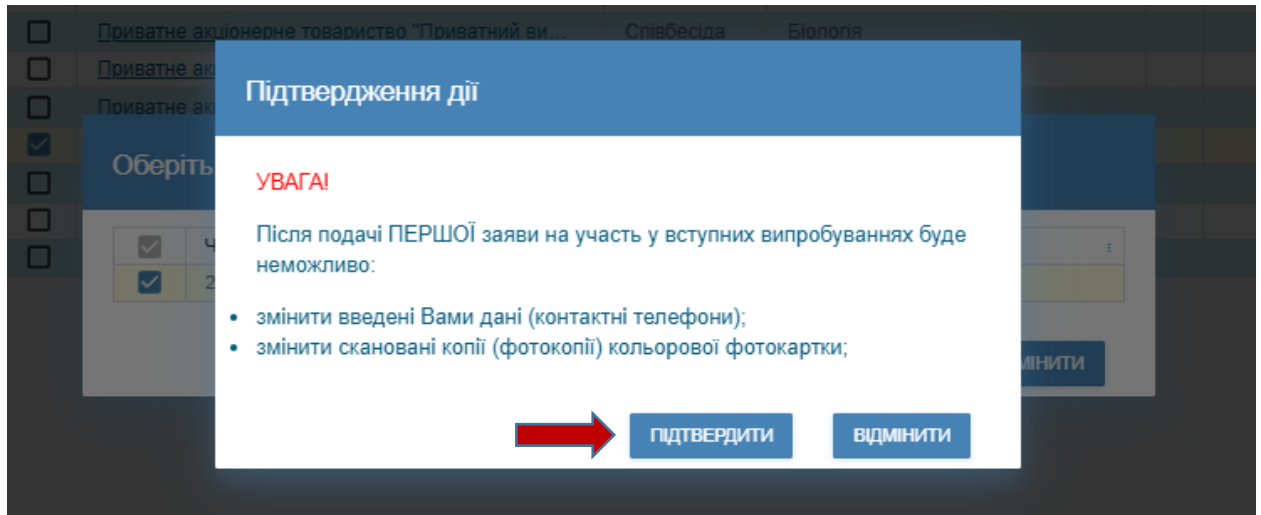
Оберіть потік для складання випробування

| <input type="checkbox"/> | Час проведення | Місце проведення | Кінцева дата подачі | Місце |
|-------------------------------------|---------------------|------------------|---------------------|-------|
| <input checked="" type="checkbox"/> | 26.07.2025 10:00:00 | ауд. 011 | 25.07.2025 18:00:00 | 30 |

ОБРАТИ ВІДМІНИТИ

6. Зверніть увагу на попередження, що після реєстрації першої заяви на участь у вступних випробуваннях Ви не зможете змінити контактну інформацію та фото. Для реєстрації натисніть **«Підтвердити»**

Увага: Якщо в цьому повідомленні Ви натисніть **«Відмінити»** заява на участь у вступному випробуванні не буде подана.



7. Повторіть дії для всіх предметів які будете складати: **нагадую, що Українська мова, математика, історія України – є обов'язковими предметами.** Четвертий на Ваш вибір.

☎ Якщо виникнуть запитання:

Телефонуйте до **Приймальної комісії ЗІЕІТ:**

☎ 050-029-58-12

Бажаємо успіху на шляху до вступу!